

RELATÓRIO DE GESTÃO 2025



Fundo Previdenciário do Município de Floriano

APRESENTAÇÃO

O FUNDO PREVIDENCIÁRIO DO MUNICÍPIO DE FLORIANO foi instituído pela LEI Nº. 338/2003 de 17 de dezembro de 2003 e reestruturado pela Lei nº 377/2005, com a missão de garantir os benefícios previdenciários instituídos por lei aos servidores públicos municipais efetivos, ativos e inativos, e seus dependentes. O regime do RPPS é baseado em um modelo solidário e contributivo e sua gestão, de forma autônoma, tem o desafio de tomar medidas que garantam seu equilíbrio financeiro e atuarial. Os benefícios atualmente disponibilizados pelo FUNPF são:

- APOSENTADORIA POR IDADE E TEMPO DE CONTRIBUIÇÃO;
- PENSÃO POR MORTE;
- APOSENTADORIA POR INVALIDEZ;
- APOSENTADORIA COMPULSÓRIA.

1. COMPOSIÇÃO

01. GERENTE DE PREVIDÊNCIA

NOME: MARCIO GONCALVES VERAS DE ARAUJO

CPF: 433.071.323-34

PERÍODO: 01/01/2025 a 31/12/2025

E-MAIL: mveras74@hotmail.com

TELEFONE: (89) 99910-0822

02. ASSISTENTE ADMINISTRATIVO E FINANCEIRO

NOME: Joanice da Conceição Miranda

CPF: 037.377.023-57

PERÍODO: 01/01/2025 a 31/12/2025

E-MAIL: joanice_miranda@hotmail.com

TELEFONE: (89) 99443-6580

03. CONSELHO DELIBERATIVO

Titular: Francisca Maria Marques dos Santos CPF: 725.845.303-25

Titular: Aauci dos Anjos de Matos CPF: 020.323.513-40

Suplente: Lucirosa de Almeida Silva Neri CPF: 451.664.203-49

Suplente: André Bemvindo Paquerote CPF: 865.354.393-72

Titular: Renan de Jesus Sousa CPF: 035.962.483-96

Suplente: Marinalva Souza Carvalho de Moura Fé CPF: 733.173.653-15

Titular: Marcos José Veloso CPF: 342.428.723-72

Suplente: Sérgio Henrique Vieira CPF: 473.853.913-20

Titular: Leonardo Cabedo Rodrigues CPF: 965.272.503-04

Suplente: Juliana Pires Maranhão CPF: 395.652.778-02

Titular: Valdecema Amaro dos Santos de Sousa Lima CPF: 433.106.213-91

Suplente: Valdimiro Rocha da Silva CPF: 159.459.443-00

04. CONSELHO FISCAL

Titular: Ângela Emanuely Damas Costa CPF: 060.594.293-51

Suplente: Wanda Borges de Freitas Nunes CPF: 023.559.193-99

Titular: Andersen Santos de Oliveira CPF: 000.090.633-66

Suplente: Maria de Fátima Miranda do Nascimento CPF: 433.089.373-87

Titular: Auri Célia Lima dos Santos Souza CPF: 725.019.363-53

Suplente: José da Mata e Silva Júnior CPF: 026.602.593-56

Titular: Nayliê Fonseca Pereira Rocha CPF: 350.305.853-20

Suplente: Neusa Rodrigues dos Passos CPF: 071.086.518-07

2. CERTIFICAÇÕES

O FUNPF possui os seguintes membros certificados:

- MARCIO GONCALVES VERAS DE ARAUJO – CP RPPS DIRIG I pelo INSTITUTO TOTUM – Válido até 12/12/2026 e CP RPPS CGINV I pelo INSTITUTO TOTUM – Válido até 16/08/2027;
- Joalice da Conceição Miranda – CP RPPS CGINV I – Válido até 25/07/2029 e CP RPPS DIRIG I pelo INSTITUTO TOTUM – Válido até 30/11/2026;
- ANGELA EMANUELY DAMAS COSTA – CP RPPS CODEL I pelo INSTITUTO TOTUM – Válido até 18/05/2027;
- WANDA BORGES DE FREITAS – CP RPPS CODEL I pelo INSTITUTO TOTUM – Válido até 03/05/2027;
- FRANCISCA MARIA MARQUES DOS SANTOS – CP RPPS COFIS I pelo INSTITUTO TOTUM – Válido até 15/05/2027;
- MARCOS JOSÉ VELOSO – CP RPPS COFIS I pelo INSTITUTO TOTUM – Válido até 11/05/2027;
- RENAN DE JESUS SOUSA – CP RPPS COFIS I pelo INSTITUTO TOTUM – Válido até 21/06/2027;
- NAYLIE FONSECA PEREIRA ROCHA – CP RPPS CODEL I pelo INSTITUTO TOTUM – Válido até 10/08/2027;
- MARIA DE FATIMA MIRANDA DO NASCIMENTO – CP RPPS CODEF I pelo INSTITUTO TOTUM – Válido até 08/08/2029;
- RAUCI DOS ANJOS DE MATOS – CP RPPS CODEF I pelo INSTITUTO TOTUM – Válido até 12/12/2029.

3. REUNIÕES

O FUNDO DE PREVIDENCIA DO MUNICIPIO DE FLORIANO realizou mensalmente reuniões explorando a Prestação de Contas referente as competências do exercício de 2025 junto aos membros do conselho deliberativo e fiscal, concluindo que as referidas Demonstrações Financeiras obedecem aos dispositivos legais e regulamentares aplicáveis, e estão em condições de serem apreciadas pelo Tribunal de Contas do Estado do Piauí.

TABELA COM DIAS E PAUTAS DAS REUNIÕES DOS CONSELHOS DELIBERATIVOS E FISCAIS DO FUNDO DE PREVIDÊNCIA DE FLORIANO.

DATA	
20/02/2025	ANÁLISE DO BALANCETE MÊS DE JANEIRO 2025
21/03/2025	ANÁLISE DO BALANCETE MÊS DE FEVEREIRO 2025
25/04/2025	ANÁLISE DO BALANCETE MÊS DE MARÇO 2025
23/05/2025	ANÁLISE DO BALANCETE MÊS DE ABRIL 2025
25/06/2025	ANÁLISE DO BALANCETE MÊS DE MAIO 2025
17/07/2025	ANÁLISE DO BALANCETE MÊS DE JUNHO 2025
27/08/2025	ANÁLISE DO BALANCETE MÊS DE JULHO 2025 OUTORGA DO SELO DO MÉRITO PREVIDENCIÁRIO 2025
26/09/2025	ANÁLISE DO BALANCETE MÊS DE AGOSTO 2025
24/10/2025	ANÁLISE DO BALANCETE MÊS DE SETEMBRO 2025
21/11/2025	ANÁLISE DO BALANCETE MÊS DE OUTUBRO 2025
17/12/2025	ANÁLISE DO BALANCETE MÊS DE NOVEMBRO 2025

- Reunião Conselhos janeiro 2025



- Reunião Conselhos fevereiro 2025



- Reunião Conselhos março 2026



- Reunião Conselhos abril 2025



- Reunião Conselhos maio 2025



- Reunião Conselhos junho 2025



- Outorga do Selo do Mérito Previdenciário – FUNPF Diamante e Ouro





4. INVESTIMENTOS

O FUNDO DE PREVIDENCIA DO MUNICIPIO DE FLORIANO possuía até dezembro/2025 o patrimônio total de R\$ 211.876.382,22 (duzentos e onze milhões, oitocentos e setenta e seis mil, trezentos e oitenta e dois reais e vinte e dois centavos), sendo o equivalente a 99,18% desse patrimônio alocados em Fundo de Investimento de Renda Fixa e o equivalente a 0,82% desse patrimônio aplicados em Fundo de Investimento de Renda Variável.

Durante o ano de 2025 os Fundos de Investimento de Renda Fixa obtiveram um retorno de 1,06% em relação aos recursos alocados, conforme disposto a seguir.

Retorno dos Investimentos após as movimentações (aplicações e resgates) no mês de Dezembro/2025								FUNDOS DE RENDA FIXA	
Ativos Renda Fixa	Saldo Anterior	Aplicações	Resgates	Saldo Atual	Retorno (R\$)	Retorno (%)	(%) Instit	Var - Mês	
CAIXA BRASIL RESP LIMITADA FIF RENDA FIXA REFERENC...	9.679.805,56	0,00	0,00	9.798.396,98	118.591,42	1,23%	1,23%	0,02%	
BB PERFIL RESP LIMITADA FIF CIC RENDA FIXA REFEREN...	26.226.148,94	254.029,85	0,00	26.803.077,67	322.898,88	1,22%	1,22%	0,01%	
CAIXA BRASIL MATRIZ RESP LIMITADA FIF RENDA FIXA	25.917.687,69	0,00	0,00	26.227.932,08	310.244,19	1,20%	1,20%	0,08%	
BRADESCO PREMIUM RESP LIMITADA FIF RENDA FIXA REFE...	21.465.393,98	800.000,00	0,00	22.527.437,09	262.043,11	1,18%	1,22%	0,01%	
CAIXA BRASIL TÍTULOS PÚBLICOS RESP LIMITADA FIF RE...	55.805.138,21	790.000,00	0,00	57.245.025,25	649.887,04	1,15%	1,16%	0,09%	
SANTANDER INSTITUCIONAL PREMIUM RESP LIMITADA FIF ...	11.110.709,75	700.000,00	0,00	11.948.078,75	135.369,00	1,15%	1,21%	0,01%	
SICREDI LIQUIDEZ EMPRESARIAL DI RESP LIMITADA FIF ...	7.150.785,11	500.000,00	0,00	7.738.090,94	87.305,83	1,14%	1,22%	0,01%	
BNB SOBERANO RESP LIMITADA FIF RENDA FIXA	5.441.136,39	890.000,00	0,00	6.401.903,57	70.767,18	1,12%	1,21%	0,01%	
CAIXA BRASIL ESPECIAL 2027 TÍTULOS PÚBLICOS RESP L...	4.079.486,31	0,00	0,00	4.124.058,39	44.572,08	1,09%	1,09%	0,59%	
CAIXA BRASIL IRF-M 1 TÍTULOS PÚBLICOS RESP LIMITAD...	5.343.631,97	766.201,75	10.000,00	6.165.831,08	65.997,36	1,08%	1,14%	0,09%	
CAIXA BRASIL ESPECIAL 2028 TÍTULOS PÚBLICOS RESP L...	4.148.317,00	0,00	0,00	4.192.463,57	44.146,57	1,06%	1,06%	1,21%	
BRADESCO ESTRATÉGIA XXVI RESP LIMITADA FIF RENDA F...	3.178.078,70	0,00	0,00	3.208.939,47	30.860,77	0,97%	0,97%	0,34%	
CAIXA BRASIL ESPECIAL 2030 TÍTULOS PÚBLICOS RESP L...	3.034.658,81	0,00	0,00	3.055.587,73	20.928,92	0,69%	0,69%	2,15%	
CAIXA BRASIL 2030 II TÍTULOS PÚBLICOS RESP LIMITAD...	2.743.133,72	0,00	0,00	2.761.727,44	18.593,72	0,68%	0,68%	2,15%	
CAIXA BRASIL 2035 X TÍTULOS PÚBLICOS RESP LIMITADA...	3.480.416,70	0,00	0,00	3.492.940,51	12.523,81	0,36%	0,36%	3,51%	
CAIXA BRASIL ESPECIAL 2032 TÍTULOS PÚBLICOS RESP L...	3.001.185,17	0,00	0,00	3.008.676,98	7.491,81	0,25%	0,25%	2,70%	
CAIXA BRASIL 2032 X TÍTULOS PÚBLICOS RESP LIMITADA...	3.603.477,50	0,00	0,00	3.612.427,20	8.949,70	0,25%	0,25%	2,70%	
CAIXA BRASIL 2033 X TÍTULOS PÚBLICOS RESP LIMITADA...	3.481.600,82	0,00	0,00	3.482.003,21	402,39	0,01%	0,01%	2,98%	
CAIXA BRASIL 2040 X TÍTULOS PÚBLICOS RESP LIMITADA...	3.545.522,07	0,00	0,00	3.526.264,49	-19.257,58	-0,54%	-0,54%	4,19%	
Total Renda Fixa	202.434.314,60	4.700.231,60	10.000,00	209.316.862,40	2.192.316,20	1,06%		0,41%	

Durante o ano de 2025 os Fundos de Investimento de Renda Variável, Estruturados e Imobiliário obtiveram um retorno de 1,45% em relação aos recursos alocados, conforme disposto a seguir.

Retorno dos Investimentos após as movimentações (aplicações e resgates) no mês de Dezembro/2025								FUNDOS DE RENDA VARIÁVEL	
Ativos Renda Variável	Saldo Anterior	Aplicações	Resgates	Saldo Atual	Retorno (R\$)	Retorno (%)	(%) Instit	Var - Mês	
CAIXA DIVIDENDOS RESP LIMITADA FIF AÇÕES	1.704.868,96	0,00	0,00	1.729.562,56	24.693,60	1,45%	1,45%	8,60%	
Total Renda Variável	1.704.868,96	0,00	0,00	1.729.562,56	24.693,60	1,45%		8,60%	

5. INVESTIMENTOS POR LIMITE

Conforme disposto na Resolução do Conselho Monetário Nacional Nº 4.963/2021, os investimentos do RPPS foram distribuídos dentro dos percentuais máximos permitidos para cada classe de ativo, conforme segue:

- Renda Fixa (Títulos Públicos Federais e Outros Ativos de Crédito Privado): De acordo com o art. 5º da Resolução CMN nº 4963/2021, a alocação em renda fixa pôde atingir até 100% dos recursos do RPPS, sendo que a parcela aplicada exclusivamente em títulos públicos federais foi mantida dentro desse limite, garantindo segurança e liquidez para o fundo. Além disso, a alocação em ativos de crédito privado respeitou os limites específicos estabelecidos para esse segmento.
- Renda Variável (Ações e Fundos de Ações): Conforme o art. 9º da referida Resolução, o investimento em renda variável esteve limitado a até 30% dos recursos do RPPS. As aplicações foram realizadas em ativos devidamente registrados e negociados em mercados regulamentados, garantindo conformidade com as exigências normativas e diversificação da carteira.
- Investimento no Exterior: Em conformidade com o art. 10 da Resolução, os investimentos estruturados foram limitados a até 10% dos recursos do RPPS. A alocação respeitou os critérios de governança e análise de risco, garantindo que os investimentos se mantivessem dentro dos padrões exigidos.

Com a gestão financeira dos Recursos Previdenciários própria, tendo credenciadas as instituições Caixa Econômica Federal, Banco do Brasil S.A., Bradesco, Santander, Sicredi e Banco do Nordeste do Brasil S.A., o RPPS garantiu que todos os investimentos realizados permanecessem dentro dos limites estabelecidos pela Resolução CMN nº 4963/2021, assim como as diretrizes e exigências determinadas pela Portaria nº 1467/2022 do MPS e Política de Investimentos do exercício de 2025, assegurando a conformidade regulatória e a adequada diversificação da carteira.

Para comprovar o disposto, apresenta-se a carteira consolidada dos investimentos do FUNDO DE PREVIDENCIA DO MUNICIPIO DE FLORIANO com a data base em 31/12/2025 apresentando o enquadramento conforme a legislação que norteia as aplicações dos recursos.

Carteira consolidada de investimentos - base (Dezembro / 2025)									
CNPJ	Fundo	Resgate	Carência	Saldo	Particip. S/ Total	Cotistas	% S/ PL do Fundo	Lei	
30.588.193/0001-42	BNB SOBERANO RESP LIMITADA FIF RENDA FIXA	D+0	Não há	6.401.903,57	3,03%	1.488	0,09%	7ª I b	
55.989.098/0001-92	BRADESCO ESTRATÉGIA XXVI RESP LIMITADA FIF RENDA...	D+0	15/08/2026	3.206.939,47	1,52%	70	0,48%	7ª I b	
19.789.046/0001-06	CAIXA BRASIL 2030 II TÍTULOS PÚBLICOS RESP LIMIT...	D+0	15/08/2030	2.761.727,44	1,31%	110	0,26%	7ª I b	
50.586.762/0001-67	CAIXA BRASIL 2032 X TÍTULOS PÚBLICOS RESP LIMITA...	D+0	Não há	3.612.427,20	1,71%	27	0,84%	7ª I b	
50.589.054/0001-40	CAIXA BRASIL 2033 X TÍTULOS PÚBLICOS RESP LIMITA...	D + 0	16/05/2033	3.482.003,21	1,65%	44	0,52%	7ª I b	
54.390.568/0001-95	CAIXA BRASIL 2035 X TÍTULOS PÚBLICOS RESP LIMITA...	D+0	Não há	3.492.940,51	1,66%	16	3,06%	7ª I b	
54.390.771/0001-61	CAIXA BRASIL 2040 X TÍTULOS PÚBLICOS RESP LIMITA...	D+0	Não há	3.526.264,49	1,67%	11	5,39%	7ª I b	
56.208.863/0001-03	CAIXA BRASIL ESPECIAL 2027 TÍTULOS PÚBLICOS RESP...	D+0	17/05/2027	4.124.058,39	1,95%	96	0,58%	7ª I b	
56.209.124/0001-36	CAIXA BRASIL ESPECIAL 2028 TÍTULOS PÚBLICOS RESP...	D+0	15/08/2028	4.192.463,57	1,99%	68	0,37%	7ª I b	
56.209.467/0001-09	CAIXA BRASIL ESPECIAL 2030 TÍTULOS PÚBLICOS RESP...	D+0	16/08/2030	3.055.587,73	1,45%	25	1,14%	7ª I b	
56.209.706/0001-12	CAIXA BRASIL ESPECIAL 2032 TÍTULOS PÚBLICOS RESP...	D+0	16/08/2032	3.008.676,96	1,43%	10	9,27%	7ª I b	
10.740.670/0001-06	CAIXA BRASIL IRF-M 1 TÍTULOS PÚBLICOS RESP LIMIT...	D+0	Não há	6.165.831,08	2,92%	1.120	0,06%	7ª I b	
05.164.356/0001-84	CAIXA BRASIL TÍTULOS PÚBLICOS RESP LIMITADA FIF ...	D+0	Não há	57.245.025,25	27,12%	838	0,51%	7ª I b	
24.634.167/0001-43	SICREDI LIQUIDEZ EMPRESARIAL DI RESP LIMITADA FL...	D+0	Não há	7.738.090,94	3,67%	6.929	0,13%	7ª I b	
13.077.418/0001-49	BB PERFIL RESP LIMITADA FIF CIC RENDA FIXA REFER...	D+0	Não há	26.803.077,87	12,70%	1.360	0,11%	7ª III a	
03.399.411/0001-90	BRADESCO PREMIUM RESP LIMITADA FIF RENDA FIXA RE...	D+0	Não há	22.527.437,09	10,67%	761	0,12%	7ª III a	
23.215.008/0001-70	CAIXA BRASIL MATRIZ RESP LIMITADA FIF RENDA FIXA	D+0	Não há	26.227.932,08	12,43%	635	0,28%	7ª III a	
03.737.206/0001-97	CAIXA BRASIL RESP LIMITADA FIF RENDA FIXA REFERE...	D+0	Não há	9.798.396,98	4,64%	1.304	0,04%	7ª III a	
02.224.354/0001-45	SANTANDER INSTITUCIONAL PREMIUM RESP LIMITADA FL...	D+0	Não há	11.946.078,75	5,66%	496	0,26%	7ª III a	
05.900.798/0001-41	CAIXA DIVIDENDOS RESP LIMITADA FIF AÇÕES	D+4	Não há	1.729.562,56	0,82%	2.405	0,55%	8ª I	
Total para cálculo dos limites da Resolução				211.046.424,96					
DISPONIBILIDADES FINANCEIRAS				829.957,26	Artigo 6º				
PL Total				211.876.382,22					

6. META ATUARIAL

A taxa atuarial de juros, também conhecida como meta atuarial, é utilizada no cálculo das avaliações atuarias para trazer o valor presente de todos os compromissos do plano de benefícios na linha do tempo e que determina assim o quanto do patrimônio o Regime Próprio de Previdência Social – RPPS deverá possuir para manter o equilíbrio atuarial.

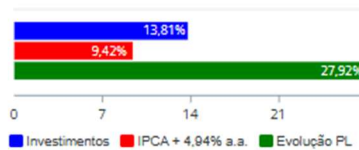
Considerando a exposição da carteira e seus investimentos, as projeções dos indicadores de desempenho dos retornos sobre esses mesmos investimentos, o valor esperado da rentabilidade futura dos investimentos dos ativos garantidores do FUNPF, definiu como META DE RENTABILIDADE (IPCA) + 4,94%.

Assim, o recurso aplicado obteve um retorno acumulado no exercício financeiro de 2025 no valor total de R\$ 23.622.512,94 (vinte e três milhões, seiscentos e vinte e dois mil, quinhentos e doze reais e noventa e quatro centavos), correspondendo a um retorno de 13,81% e evolução no PL de 27,92% no exercício financeiro de 2025.

Retorno e Meta de Rentabilidade acumulados no ano de 2025

Mês	Saldo Anterior	Aplicações	Resgates	Saldo no Mês	Retorno	Retorno Acum	Retorno Mês	Retorno Acum	Meta Mês	Meta Acum	Gap Acum	VaR
Janeiro	159.947.916,53	2.282.260,19	0,00	164.001.853,98	1.791.677,26	1.791.677,26	1,10%	1,10%	0,58%	0,58%	189,61%	0,61%
Fevereiro	164.001.853,98	2.686.718,34	682.409,53	167.390.675,05	1.384.512,26	3.176.189,52	0,83%	1,95%	1,70%	2,29%	85,02%	0,86%
Março	167.390.675,05	1.535.465,34	0,00	170.840.073,81	1.913.933,42	5.090.122,94	1,13%	3,10%	0,93%	3,24%	95,82%	0,45%
Abril	170.840.073,81	1.706.193,07	0,00	174.767.029,71	2.220.762,83	7.310.885,77	1,29%	4,43%	0,82%	4,08%	108,58%	0,58%
Mai	174.767.029,71	2.735.901,80	0,00	179.361.868,51	1.858.937,00	9.169.822,77	1,05%	5,52%	0,66%	4,77%	115,78%	0,62%
Junho	179.361.868,51	1.199.527,76	401.406,56	182.070.968,67	1.910.978,96	11.080.801,73	1,06%	6,64%	0,62%	5,42%	122,46%	0,31%
Julho	182.070.968,67	1.536.513,53	0,00	185.204.894,43	1.597.412,23	12.678.213,96	0,87%	7,57%	0,70%	6,16%	122,80%	0,28%
Agosto	185.204.894,43	1.358.173,88	895.498,21	188.021.821,02	2.354.250,92	15.032.464,88	1,27%	8,93%	0,29%	6,48%	137,98%	0,79%
Setembro	188.021.821,02	1.583.904,02	0,00	191.681.082,36	2.075.357,32	17.107.822,20	1,09%	10,13%	0,90%	7,44%	136,16%	0,28%
Outubro	191.681.082,36	1.100.393,53	0,00	195.126.414,58	2.344.938,69	19.452.760,89	1,22%	11,47%	0,53%	8,01%	143,18%	0,28%
Novembro	195.126.414,58	1.379.758,44	0,00	198.528.113,95	2.021.940,93	21.474.701,82	1,03%	12,61%	0,54%	8,60%	148,72%	0,48%
Dezembro	198.528.113,95	3.934.029,85	0,00	204.609.954,92	2.147.811,12	23.622.512,94	1,06%	13,81%	0,75%	9,42%	146,68%	0,47%

Investimentos x Meta de Rentabilidade x PL



7. QUANTIDADE DE ATIVOS

Em dezembro/2025 o município de FLORIANO – PI possuía 1.537 servidores públicos efetivos ativos.

8. CONCESSÃO DE BENEFÍCIOS

No exercício de 2025 o FUNDO DE PREVIDENCIA DO MUNICIPIO DE FLORIANO concedeu 28 (vinte e oito) aposentadorias e 2 (duas) pensão.

9. MASSA DE BENEFICIÁRIOS

O FUNDO DE PREVIDENCIA DO MUNICIPIO DE FLORIANO não possui segregação de massa. Contemplando em dezembro de 2025 o total de 279 (duzentos e setenta e nove) beneficiários, sendo 226 (duzentos e vinte e seis) aposentados e 53 (cinquenta e três) pensionistas.

10. CONTRIBUIÇÃO NORMAL

Quanto ao recolhimento das contribuições previdenciárias, o ente federativo recolheu e repassou integralmente as contribuições devidas ao RPPS, conforme disposto no anexo XXVII, peça que compõe a prestação de contas do RPPS.

FUNDO PREVIDENCIÁRIO DO MUNICÍPIO DE FLORIANO-PI										
ANEXO XXVII										
RELAÇÃO DOS VALORES DEVIDOS E RECOLHIDOS AOS REGIMES DE PREVIDENCIA SOCIAL										
Exercício de referência: 2025 IN TCE nº 05/2023										
REGIME PRÓPRIO DE PREVIDENCIA SOCIAL (RPPS) - PLANO PREVIDENCIÁRIO										
COMPETÊNCIA	Salário de Contribuição R\$	Alíquota Aplicada %		Valor Devido R\$		Valor Recebido R\$		Valor a Receber R\$		
		Patronal	Servidor	Patronal	Servidor	Patronal	Servidor	Patronal	Servidor	
Janeiro	6.510.751,43	17,90%	14,00%	1.137.660,74	911.505,20	1.137.660,73	911.505,20	0,01	0,00	
Cedidos Janeiro								-	-	
Fevereiro	6.642.676,23	17,90%	14,00%	1.151.135,23	929.974,67	1.151.135,62	929.974,68	-	0,39	
Cedidos Fevereiro								-	-	
Março	6.838.653,04	17,90%	14,00%	1.182.488,52	957.411,43	1.182.488,52	957.411,43	-	0,00	
Cedidos Março								-	-	
Abril	6.837.975,09	17,90%	14,00%	1.185.475,55	957.316,51	1.185.475,33	957.315,87	0,22	0,64	
Cedidos Abril								-	-	
Mai	6.842.511,30	17,90%	14,00%	1.178.122,17	957.951,58	1.178.121,95	957.950,59	0,22	0,99	
Cedidos Maio								-	-	
Junho	6.843.856,35	17,90%	14,00%	1.175.400,81	958.139,89	1.175.401,91	958.139,89	-	1,10	
Cedidos Junho								-	-	
Julho	6.922.422,84	17,90%	14,00%	1.182.122,38	969.139,20	1.182.121,65	969.139,20	0,73	0,00	
Cedidos Julho								-	-	
Agosto	6.808.393,45	17,90%	14,00%	1.158.725,22	953.175,08	1.158.723,82	953.175,08	1,40	0,00	
Cedidos Agosto								-	-	
Setembro	6.903.345,66	17,90%	14,00%	1.171.525,38	966.468,39	1.171.524,34	966.468,38	1,04	0,01	
Cedidos Setembro								-	-	
Outubro	6.790.191,33	17,90%	14,00%	1.151.410,27	950.626,79	1.151.408,85	950.626,78	1,42	0,01	
Cedidos Outubro								-	-	
Novembro	6.788.620,57	17,90%	14,00%	1.151.073,63	950.406,88	1.151.082,02	950.406,87	-	8,39	
Cedido Novembro								-	-	
Dezembro	6.796.644,03	17,90%	14,00%	1.150.413,40	951.530,16	1.150.412,80	951.530,16	0,60	0,00	
Cedidos Dezembro								-	-	
13º Salário/2025	6.664.714,33	17,90%	14,00%	1.144.310,56	933.060,01	1.144.502,37	933.060,00	-	191,81	
13º Salário/2025 Cedidos								-	-	
Total	88.190.755,65			15.119.863,86	12.346.705,79	15.120.059,91	12.346.704,13	-	196,05	1,66

De janeiro a dezembro de 2025 foi repassado o valor total de R\$ 12.346.704,13 (doze milhões, trezentos e quarenta e seis mil, setecentos e quatro reais e treze centavos) referente à contribuição dos segurados, aposentados e pensionistas; e R\$ 12.346.705,79 (doze milhões, trezentos e quarenta e seis mil, setecentos e cinco reais e setenta e nove centavos) referente à contribuição do ente federativo.

11. COMPENSAÇÃO PREVIDENCIÁRIA

A compensação previdenciária consiste no acerto financeiro entre o Regime Geral de Previdência Social (RGPS) e os Regimes Próprios de Previdência Social (RPPS), e destes entre si, quando for utilizado, para a concessão de benefício em um regime, tempo de contribuição de outro regime, certificado na forma da contagem recíproca de tempo de contribuição, a qual é efetuada por meio do Sistema de Compensação Previdenciária – COMPREV.

O FUNDO DE PREVIDENCIA DO MUNICIPIO DE FLORIANO recebeu em repasses do FUNDO Nacional do Seguro Social (INSS) entre janeiro e dezembro de 2025 o valor de R\$ 1.035.137,34 (um milhão, trinta e cinco mil, cento e trinta e sete reais e trinta e quatro centavos). As transferências foram referentes ao acerto de contas entre o Regime Geral de Previdência Social (RGPS) e o Regime Próprio de Previdência Social (RPPS).

12. PARCELAMENTOS

Entre a Prefeitura Municipal de FLORIANO-PI e o FUNPF há 04 (quatro) termos de acordo de parcelamento firmados sob os números 00041/2014; 00043/2014; 00874/2017 e 00875/2017.

De janeiro a dezembro/2025 foram pagas/liquidadas parcelas no total de R\$ 2.913.840,84 (dois milhões, novecentos e treze mil, oitocentos e quarenta reais e oitenta e quatro centavos) e o saldo a pagar no total de R\$ 9.498.016,42 (nove milhões, quatrocentos e noventa e oito mil, dezesseis reais e quarenta e dois centavos), conforme demonstrado a seguir.

Nº do Termo	Data do Acordo/Tipo Contribuição Parcelada:	Quantidade de Parcelas	Total Parcelado	Valor da Parcela	Nº de Parcelas pagas	Saldo a Receber
00041/2014	15/01/2014 - PAT	240	R\$ 2.338.335,63	R\$ 9.743,07	143	R\$ 945.077,32
00043/2014	15/01/2014 - PAT	240	R\$ 2.507.779,42	R\$ 10.449,08	143	R\$ 1.013.560,85
00874/2017	17/08/2017 - PAT	200	R\$ 8.555.616,26	R\$ 42.778,08	100	R\$ 4.277.808,13
00875/2017	17/08/2017 - SERV	200	R\$ 6.523.140,25	R\$ 32.615,70	100	R\$ 3.261.570,13

Salienta-se que o saldo devedor acima mencionado é caracterizado como valor originário, sendo que as parcelas são atualizadas conforme índice financeiro e taxa de juros dispostos na lei autorizativa de parcelamento do Fundo Previdenciário.




13. DESPESAS BENEFÍCIOS

Para custear os benefícios previdenciários no exercício financeiro 2025 foram despendidos R\$ 11.464.330,58 (onze milhões, quatrocentos e sessenta e quatro mil, trezentos e trinta reais e cinquenta e oito centavos).

14. CERTIFICADO DE REGULARIDADE PREVIDENCIÁRIA

O Certificado de Regularidade Previdenciária (CRP) é um documento fornecido pela Secretaria de Regime Próprio e Complementar - SRPC do Ministério da Previdência com validade de 180 dias, que atesta o cumprimento dos critérios seguindo as leis federais (como a Lei nº 9.717/98), normas de boa gestão para os RPPS e sustentabilidade garantindo que o regime previdenciário tem capacidade de pagar os benefícios (aposentadorias e pensões) aos servidores.

Conforme imagem a seguir, apresenta-se que o município de FLORIANO-PI permaneceu durante todo o exercício financeiro de 2025 com o seu CRP válido administrativamente.

Emissão	Validade	Cancelamento	Motivo	Ação Judicial	Visualizar
15/12/2025 17:01:44	13/09/2026			Não	
18/08/2025 09:21:10	15/12/2025			Não	
20/12/2024 10:01:45	18/08/2025			Não	

Por fim, teve o seu CRP validado em 15/12/2025 com validade até 13/06/2026, conforme disposto abaixo.

MINISTÉRIO DA PREVIDÊNCIA SOCIAL
SECRETARIA DE REGIME PRÓPRIO E COMPLEMENTAR
Departamento dos Regimes Próprios de Previdência Social

Certificado de Regularidade Previdenciária - CRP

Ente Federativo: Floriano UF: PI
CNPJ Principal: 06.554.067/0001-54

É CERTIFICADO, NA FORMA DO DISPOSTO NO ART. 9º DA LEI Nº 9.717, DE 27 DE NOVEMBRO DE 1998, COM FUNDAMENTO NO ART. 167, XIII, DA CONSTITUIÇÃO FEDERAL, NO DECRETO Nº 3.788, DE 11 DE ABRIL DE 2001, E DA PORTARIA N.º 1.467, DE 2 DE JUNHO DE 2022, QUE O MUNICÍPIO ESTÁ EM SITUAÇÃO REGULAR EM RELAÇÃO A LEI Nº 9.717, DE 27 DE NOVEMBRO DE 1998.

FINALIDADE DO CERTIFICADO

Os órgãos ou entidades da administração direta e indireta da união deverão observar, previamente, a regularidade dos estados, do Distrito Federal e dos municípios quanto ao seu regime Próprio de Previdência Social, nos seguintes casos, conforme o disposto no art 7º da lei nº 9.717, de 1998:


- i. Realização de transferências voluntárias de recursos pela união;
- ii. Celebração de acordos, contratos, convênios ou ajustes, bem como de empréstimos, financiamentos, avais e subvenções em geral de órgãos ou entidades da administração direta e indireta da união;
- iii. Liberação de recursos de empréstimos e financiamentos por instituições financeiras federais;

Certificado emitido em nome do Ente Federativo e válido para todos os órgãos e entidades do município

A aceitação do presente certificado está condicionada à verificação, por meio da internet, de sua autenticidade e validade no endereço: <http://www.previdencia.gov.br>, pois está sujeito a cancelamento por decisão judicial ou administrativa.

Este certificado deve ser juntado ao processo referente ao ato ou contrato para o qual foi EXIGIDO.

EMITIDO EM 15/12/2025
VÁLIDO ATÉ 13/06/2026


 N.º 981077 -
249682

15. DESPESAS ADMINISTRATIVAS

Com fundamento na Lei Municipal Nº 1.116/2021, a taxa de administração para o custeio das despesas correntes e de capital necessárias à organização e ao funcionamento do órgão ou entidade gestora do RPPS municipal, inclusive para conservação de seu patrimônio, deverá observar o disposto na lei, onde a taxa de administração será de 3% sobre o somatório da remuneração de contribuição de todos os servidores ativos vinculados ao RPPS, apurado no exercício financeiro anterior.

Com base nesse fundamento, para o exercício financeiro de 2025, o FUNDO DE PREVIDENCIA DO MUNICIPIO DE FLORIANO poderia utilizar até R\$ 2.408.439,34 (dois milhões, quatrocentos e oito mil, quatrocentos e trinta e nove reais e trinta e quatro centavos) para organização e funcionamento do RPPS. Contudo, nesse exercício financeiro foi utilizado apenas a importância de R\$ 555.549,17 (quinhentos e cinquenta e cinco mil, quinhentos e quarenta e nove reais e dezessete centavos).